

S námi dostane Váš dům, hala či zahrada **jedinečný vzhled.**



» DVOUKŘÍDLÁ GARÁŽOVÁ VRATA




Lamela



Centrální drážka



Rovný bez prulisů



Povrch - hladký



RAL 9010



RAL 9006



RAL 7016



Zlatý dub



Tmavý dub



Mahagon



Wenge

Dvoukřídlová garážová vrata **PT40** jsou vyrobená z uzavřených profilů a křídlo je vyplněno sendvičovými PUR panely o síle 40 nebo 42 mm. Vrata jsou standardně dodávána s vnějším rámem. Rámy jsou z hliníkových profilů v provedení ELOX. Za příplatek je možno hliníkové profily laminovat do barvy křídla.

Součástí je kováním klika x klika se zámkem a vložkou. Vrata je možno dodat s kováním klika x koule.

Do křidel je možno vsadit okna nebo celoprosklený ALU panel, případně osadit nadsvětlíkem nebo dveřmi.

Vnější rám je možno dodat s prahem 40 x 40 mm nebo nízkou pásovinou či bez prahu a pak jsou křídla osazena ve spodní části těsnícími kartáči.

Vrata se vyrábí vždy na míru podle přání zákazníka a je možno zvolit otvírání ven nebo dovnitř a rovněž mohou být křídla symetrická nebo asymetrická.

#### TĚSNĚNÍ

- moderní zateplovací materiál, nenasákavý s dlouhodobou životností.

#### PŘERUŠENÝ TEPELNÝ MOST

- přední a zadní ocelové plechy nejsou spojeny jeden s druhým a díky tomu se zvyšuje tepelná izolace a snižuje se možnost promrznutí.

#### ZESILOVACÍ PÁSKA

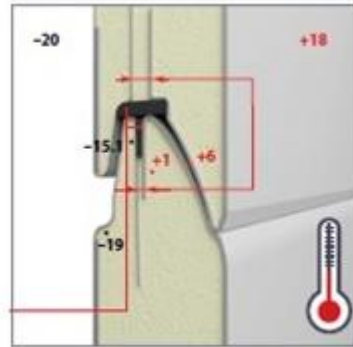

- ocelové pásky zabezpečují zvýšenou odolnost míst styků panelů a zvyšují pevnost a odolnost celé konstrukce vrat proti zlomu.

#### OCELOVÝ PLECH

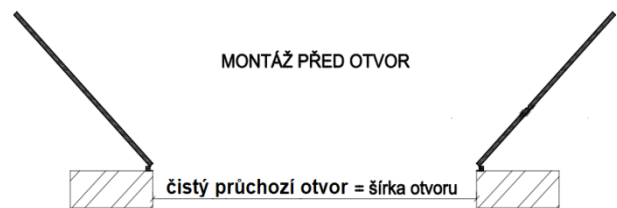
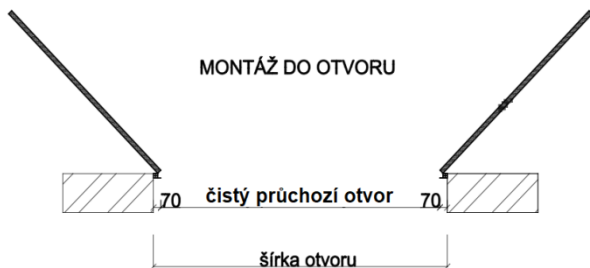
- díky polymernímu povrchu si sekcční vrata déle uchovávají svůj reprezentativní vzhled a nevyžadují náročnou údržbu.

#### POLYURETANOVÁ PĚNA

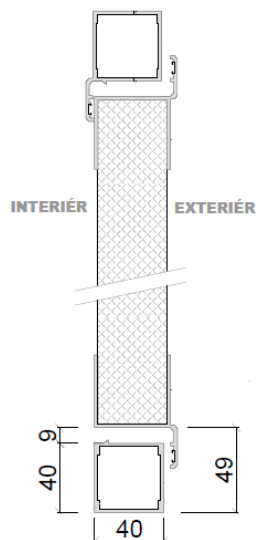
- novodobý, vysoce efektivní, tepelný izolátor, použití kterého zvyšuje životnost panelů a snižuje tepelné ztráty.



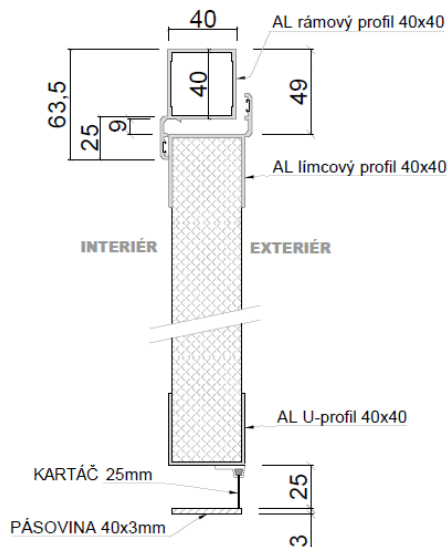
### Vrata je možno osadit do otvoru nebo před otvor :



#### Provedení s prahem 40 x 40 mm



#### Provedení prahu s pásovinou



#### Provedení bez prahu

